

Årsredovisning för  
**Stockholms Handbollförbund**  
802001-3499



Räkenskapsåret  
**2020-05-01 - 2021-04-30**

**Innehållsförteckning:**

**Sida**

Förvaltningsberättelse	1-2
Balansräkning	3-4
Noter	5-6
Underskrifter	7

## Förvaltningsberättelse

Styrelsen för Stockholms Handbollförbund, 802001-3499, får härmed avge årsredovisning för räkenskapsåret 2020-05-01 - 2021-04-30.

### Verksamheten

#### Allmänt om verksamheten

Stockholms Handbollförbund har 81 (90) medlemsföreningar och 750 (764) slutförda lag i seriespel.

Stockholms Handbollförbunds verksamhet styrs av vår vision, värdegrund och verksamhetsidé. Varje år upprättas en verksamhetsplan som beskriver vilka fokusområden förbundet ska arbeta med kommande år.

#### VISION DEN LEDANDE IDROTEN I STOCKHOLM

Stockholms Handbollförbund ska bli den ledande idrotten i Stockholm vilket vi ser avser att det är; den mest populära idrotten ur aktivas utövare och åskådare - har lag på alla nivåer från elit - till motionärsnivå - har utövare som stannar längre inom idrotten - har de mest livskraftiga föreningarna - är jämställd idrott - har lag i alla åldrar från barnsben till senior - är kända för mångfald oavsett kön, könsöverskridande identitet eller uttryck, etnisk tillhörighet, religion eller annan trosuppfattning, funktionsnedsättning, sexuell läggning eller ålder.

#### Väsentliga händelser under räkenskapsåret

Vi har under säsongen gjort en genomlysning av hela ekonomin vilket resulterat i att det är ordning på balanskonton och att alla fakturor är rätt bokförda.

Coronapandemin har även denna säsong haft stark påverkan på verksamheten då vi fått ställa in, planera om och planera nytt. Säsongen inleddes med seriespel, men på grund av smittspridningen ställdes allt seriespel och tävlingar in från och med november. Vi har under säsongen också ställt om t bland annat utbildningar, möten och inspirationsföreläsningar till digitala forum.

Vi har stöttat föreningarna med information om restriktionerna under coronapandemin utifrån underlag från RF-SISU, Svenska Handbollförbundet, Smittskydd Stockholm och Folkhälsomyndigheten.

Vi har deltagit i ett nätverk med distriktets kommuner, RF-SISU Stockholm samt några av de stora idrotternas distriktsförbund med målet att skapa likvärdiga beslut i hanteringen av coronapandemin.

Svensk handboll har under säsongen beslutat om en ny organisation där 13 distrikt blivit fem. Under vintern och våren har vi jobbat intensivt med att skapa förutsättningar för genomförandet som började gälla den 1 maj 2021. För oss innebär det namnbyte till Handbollförbundet Öst, som utöver lagen från gamla Stockholms Handbollförbund också omfattar några föreningar från Mellansvenska och Upplands handbollförbund .

#### Flerårsöversikt

	2020/2021	2019/2020	Belopp i kr 2018/2019
Nettoomsättning	3 774 617	4 428 150	4 649 983
Resultat efter finansiella poster	-444 176	-990 701	-41 512
Soliditet, %	80	86	81

### Förändringar i eget kapital

	2021-04-30	2020-04-30
Totalt bundet eget kapital		
Balanserat resultat	4 119 655	5 110 355
Årets resultat	-444 176	-990 700
Totalt fritt eget kapital	<u>3 675 479</u>	<u>4 119 655</u>
<b>Totalt eget kapital</b>	<b>3 675 479</b>	<b>4 119 655</b>

### Resultatdisposition

	<i>Belopp i kr</i>
Styrelsen föreslår att fritt eget kapital, kronor 3 694 229 kr, disponeras enligt följande:	
balanserat resultat	<u>3 675 479</u>
Totalt	3 675 479
disponeras för	
balanseras i ny räkning	<u>3 694 229</u>
Summa	3 694 229

Bolagets resultat och ställning framgår av efterföljande resultat- och balansräkningar med noter.

## Balansräkning

<i>Belopp i kr</i>	<i>Not</i>	<i>2021-04-30</i>	<i>2020-04-30</i>
<b>TILLGÅNGAR</b>			
<b>Omsättningstillgångar</b>			
<b><i>Varulager m.m.</i></b>			
Råvaror och förnödenheter		38 431	80 407
Summa varulager		38 431	80 407
<b><i>Kortfristiga fordringar</i></b>			
Kundfordringar		26 600	383 098
Övriga fordringar		10 222	4 281
Förutbetalda kostnader och upplupna intäkter		118 581	455 372
Summa kortfristiga fordringar		155 403	842 751
<b><i>Kassa och bank</i></b>			
Kassa och bank		4 417 155	3 829 999
Summa kassa och bank		4 417 155	3 829 999
<b>Summa omsättningstillgångar</b>		4 610 989	4 753 157
<b>SUMMA TILLGÅNGAR</b>		4 610 989	4 753 157

## Balansräkning

<i>Belopp i kr</i>	<i>Not</i>	<i>2021-04-30</i>	<i>2020-04-30</i>
<b>EGET KAPITAL OCH SKULDER</b>			
<b><i>Eget kapital</i></b>			
<b><i>Fritt eget kapital</i></b>			
Eget kapital ideellförening		4 119 655	5 110 355
Årets resultat		-444 176	-990 701
Summa fritt eget kapital		3 675 479	4 119 654
<b>Summa eget kapital</b>		<b>3 675 479</b>	<b>4 119 654</b>
<b><i>Kortfristiga skulder</i></b>			
Leverantörsskulder		73 381	168 936
Skatteskulder		62 698	-
Övriga skulder		85 960	76 230
Upplupna kostnader och förutbetalda intäkter		713 471	388 337
Summa kortfristiga skulder		935 510	633 503
<b>SUMMA EGET KAPITAL OCH SKULDER</b>		<b>4 610 989</b>	<b>4 753 157</b>

## Resultaträkning

<i>Belopp i kr</i>	<i>Not</i>	<i>2020-05-01- 2021-04-30</i>	<i>2019-05-01- 2020-04-30</i>
<b>Rörelseintäkter, lagerförändring m.m.</b>			
Nettoomsättning		3 774 617	4 428 150
Förändringar av lager av produkter i arbete, färdiga varor och pågående arbete för annans räkning		-53 922	-
Aktiverat arbete för egen räkning		-	1 416 138
Övriga rörelseintäkter	2	845 835	-
<b>Summa rörelseintäkter, lagerförändring m.m.</b>		<b>4 566 530</b>	<b>5 844 288</b>
<b>Rörelsekostnader</b>			
Direkta kostnader		-442 350	-689 122
Övriga externa kostnader		-1 172 273	-2 489 885
Personalkostnader	3	-3 395 345	-3 646 250
Övriga rörelsekostnader		-20	-154
<b>Summa rörelsekostnader</b>		<b>-5 009 988</b>	<b>-6 825 411</b>
<b>Rörelseresultat</b>		<b>-443 458</b>	<b>-981 123</b>
<b>Finansiella poster</b>			
Räntekostnader och liknande resultatposter	4	-718	-9 578
<b>Summa finansiella poster</b>		<b>-718</b>	<b>-9 578</b>
<b>Resultat efter finansiella poster</b>		<b>-444 176</b>	<b>-990 701</b>
<b>Bokslutsdispositioner</b>			
<b>Resultat före skatt</b>		<b>-444 176</b>	<b>-990 701</b>
<b>Skatter</b>			
<b>Årets resultat</b>		<b>-444 176</b>	<b>-990 701</b>

## Noter

Belopp i kr om inget annat anges.

### Not 1 Redovisningsprinciper

Årsredovisningen har upprättats i enlighet med Årsredovisningslagen och Bokföringsnämndens allmänna råd BFNAR 2016:10 Årsredovisning i mindre företag.

### Not 2 Övriga rörelseintäkter

	2020-05-01- 2021-04-30	2019-05-01- 2020-04-30
Administrationsbidrag Svenska Handbollförbundet	165 710	
Administrationsbidrag SHF-nationella serier	193 500	
Administrationsbidrag Stockholms Idrottsförbund	475 280	
Projektmedel	-4 925	
Valutakursvinster på fodringar och skulder av rörelsekaraktär	7	
Erhållna statliga bidrag	13 401	
Sjuklöneersättningar	2 862	
<b>Summa</b>	<b>845 835</b>	

### Not 3 Personal

#### *Personal*


	2020-05-01- 2021-04-30	2019-05-01- 2020-04-30
Medelantalet anställda	5	5
<b>Summa</b>	<b>5</b>	<b>5</b>

### Not 4 Räntekostnader och liknande resultatposter

	2020-05-01- 2021-04-30	2019-05-01- 2020-04-30
Räntekostnader, övriga	718	9 578
<b>Summa</b>	<b>718</b>	<b>9 578</b>

## Underskrifter

Stockholm 2021-05-31




Mathias Törnblom  
Styrelseordförande




Catrin Loqvist




Cecilia Granath



Inger Lundin




Peter Fredrichsen



Daniel Hobsjö

Min revisionsberättelse har lämnats den 17 maj 2021



Olle Wicander  
Revisor

### Kommentar:

Bolagets resultat- och balansräkning blir föremål för fastställelse på ordinarie årsstämma